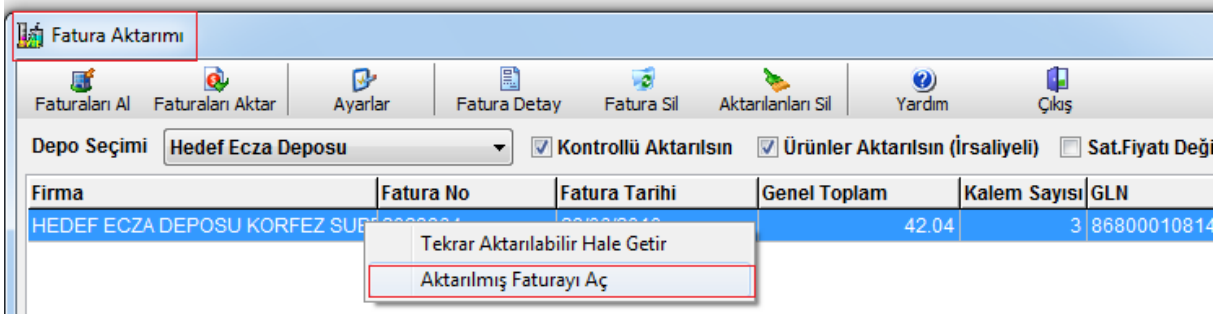
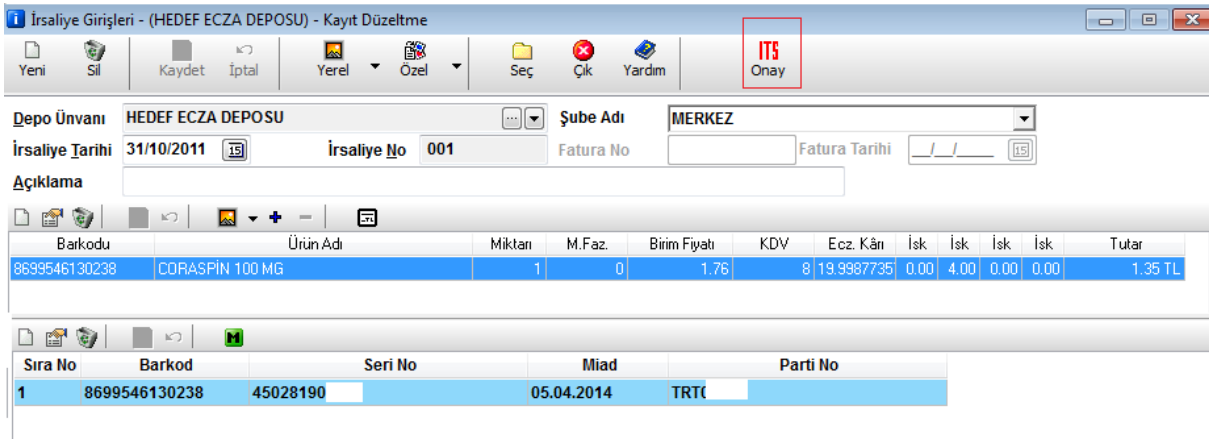


BYTE Programında Mal Alım Bildirim İşlemi

Byte eczane programında Alışlar menüsü ---->- Fatura Aktarımı bölümü ile depo seçip aktardığınız fatura üzerinde sağ tuşla "Aktarılmış Faturayı Aç" diyerek aktarılan faturayı ekranınıza açabilirsiniz.

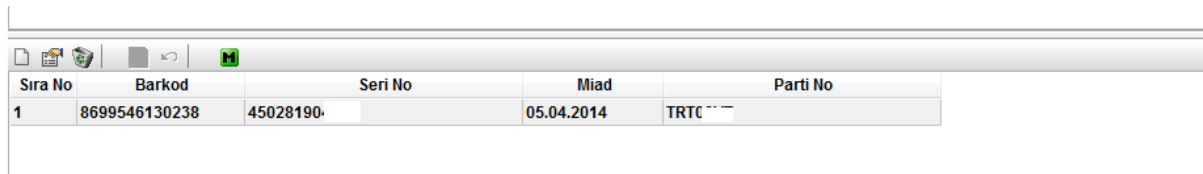


Fatura ekrana açıldıktan sonra depo karekod bilgilerini gönderip göndermediğini kontrol ettikten sonra its onay butonu ile its ye mal alım bildirimini gönderilir.



İTS Bildirim Başarılı!

Sağ tarafda its bildirim başarılı mesajı gelir ve its den onay alan seri satırının rengi değişir.



Seri satırı its onayı aldı ise mavi alan gri alana dönüşür.